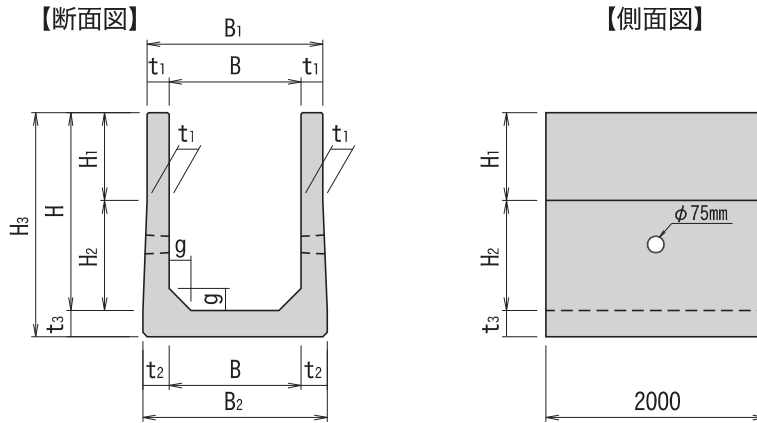


# 大型三面水路 (用水・排水型)

## ■ 寸法図



\*製品連結は、ボルト及びプレートにて連結を行います。  
\*用水の場合は、水抜き孔無とします。ジョイントは、止水パッキンを使用。

## ■ 寸法表

(単位：mm)

呼び名 B×H	B <sub>1</sub>	B <sub>2</sub>	H <sub>1</sub>	H <sub>2</sub>	H <sub>3</sub>	t <sub>1</sub>	t <sub>2</sub>	t <sub>3</sub>	g	参考重量 (kg)
500×500	660	700	—	500	600	80	100	100	100	833
500×600	660	700	100	500	700	80	100	100	100	911
500×700	660	700	200	500	800	80	100	100	100	990
500×800	660	700	300	500	900	80	100	100	100	1068
500×900	660	700	400	500	1000	80	100	100	100	1147
500×1000	660	700	500	500	1100	80	100	100	100	1225
500×1100	660	700	600	500	1200	80	100	100	100	1303
500×1200	660	700	700	500	1300	80	100	100	100	1382
500×1300	660	780	400	900	1420	80	120	140	100	1754
500×1400	660	780	500	900	1520	80	120	140	100	1832
500×1500	660	780	600	900	1620	80	120	140	100	1911
500×1600	660	780	700	900	1720	80	120	140	100	1989
600×500	760	800	—	500	600	80	100	100	100	882
600×600	760	800	100	500	700	80	100	100	100	960
600×700	760	800	200	500	800	80	100	100	100	1039
600×800	760	800	300	500	900	80	100	100	100	1117
600×900	760	800	400	500	1000	80	100	100	100	1196
600×1000	760	800	500	500	1100	80	100	100	100	1274
600×1100	760	800	600	500	1200	80	100	100	100	1352
600×1200	760	800	700	500	1300	80	100	100	100	1431
700×500	860	900	—	500	600	80	100	100	100	931
700×600	860	900	100	500	700	80	100	100	100	1009
700×700	860	900	200	500	800	80	100	100	100	1088
700×800	860	900	300	500	900	80	100	100	100	1166
700×900	860	900	400	500	1000	80	100	100	100	1245
700×1000	860	900	500	500	1100	80	100	100	100	1323
800×500	960	1000	—	500	600	80	100	100	100	980
800×600	960	1000	100	500	700	80	100	100	100	1058
800×700	960	1000	200	500	800	80	100	100	100	1137
800×800	960	1000	300	500	900	80	100	100	100	1215
800×900	960	1000	400	500	1000	80	100	100	100	1294
800×1000	960	1000	500	500	1100	80	100	100	100	1372
800×1100	960	1000	600	500	1200	80	100	100	100	1450
800×1200	960	1000	700	500	1300	80	100	100	100	1529
800×1300	980	980	—	—	1420	90	90	120	150	1833
800×1400	980	980	—	—	1520	90	90	120	150	1921
800×1500	1080	1080	—	—	1670	140	140	170	150	3067
800×1600	1080	1080	—	—	1770	140	140	170	150	3205
800×1700	1080	1080	—	—	1870	140	140	170	150	3342
800×1800	1080	1080	—	—	1970	140	140	170	150	3479

# 大型三面水路 (用水・排水型)

■ 寸法表 (寸法図は P67 の図を参照)

(単位 : mm)

呼び名 B×H	B <sub>1</sub>	B <sub>2</sub>	H <sub>1</sub>	H <sub>2</sub>	H <sub>3</sub>	t <sub>1</sub>	t <sub>2</sub>	t <sub>3</sub>	g	参考重量 (kg)
1700×500	1860	1900	—	500	600	80	100	100	100	1421
1700×600	1860	1900	100	500	700	80	100	100	100	1499
1700×700	1860	1900	200	500	800	80	100	100	100	1578
1700×800	1860	1900	300	500	900	80	100	100	100	1656
1700×900	1860	1900	400	500	1000	80	100	100	100	1735
1700×1000	1860	1900	500	500	1100	80	100	100	100	1813
1700×1100	1860	1900	600	500	1200	80	100	100	100	1891
1700×1200	1860	1900	700	500	1300	80	100	100	100	1970
1700×1300	1880	1880	—	—	1420	90	90	120	150	2362
1700×1400	1880	1880	—	—	1520	90	90	120	150	2450
1700×1500	1980	1980	—	—	1670	140	140	170	150	3817
1700×1600	1980	1980	—	—	1770	140	140	170	150	3954
1700×1700	1980	1980	—	—	1870	140	140	170	150	4091
1700×1800	1980	1980	—	—	1970	140	140	170	150	4228
1800×500	1960	2000	—	500	600	80	100	100	100	1470
1800×600	1960	2000	100	500	700	80	100	100	100	1548
1800×700	1960	2000	200	500	800	80	100	100	100	1627
1800×800	1960	2000	300	500	900	80	100	100	100	1705
1800×900	1960	2000	400	500	1000	80	100	100	100	1784
1800×1000	1960	2000	500	500	1100	80	100	100	100	1862
1800×1100	1960	2000	600	500	1200	80	100	100	100	1940
1800×1200	1960	2000	700	500	1300	80	100	100	100	2019
1800×1300	1980	1980	—	—	1420	90	90	120	150	2421
1800×1400	1980	1980	—	—	1520	90	90	120	150	2509
1800×1500	2080	2080	—	—	1670	140	140	170	150	3900
1800×1600	2080	2080	—	—	1770	140	140	170	150	4038
1800×1700	2080	2080	—	—	1870	140	140	170	150	4175
1800×1800	2080	2080	—	—	1970	140	140	170	150	4312
1900×500	2060	2100	—	500	600	80	100	100	100	1519
1900×600	2060	2100	100	500	700	80	100	100	100	1597
1900×700	2060	2100	200	500	800	80	100	100	100	1676
1900×800	2060	2100	300	500	900	80	100	100	100	1754
1900×900	2060	2100	400	500	1000	80	100	100	100	1833
1900×1000	2060	2100	500	500	1100	80	100	100	100	1911
1900×1100	2060	2100	600	500	1200	80	100	100	100	1989
1900×1200	2060	2100	700	500	1300	80	100	100	100	2068
1900×1300	2080	2080	—	—	1420	90	90	120	150	2479
1900×1400	2080	2080	—	—	1520	90	90	120	150	2568
1900×1500	2180	2180	—	—	1670	140	140	170	150	3984
1900×1600	2180	2180	—	—	1770	140	140	170	150	4121
1900×1700	2180	2180	—	—	1870	140	140	170	150	4258
1900×1800	2180	2180	—	—	1970	140	140	170	150	4395
2000×500	2160	2200	—	500	600	80	100	100	100	1568
2000×600	2160	2200	100	500	700	80	100	100	100	1646
2000×700	2160	2200	200	500	800	80	100	100	100	1725
2000×800	2160	2200	300	500	900	80	100	100	100	1803
2000×900	2160	2200	400	500	1000	80	100	100	100	1882
2000×1000	2160	2200	500	500	1100	80	100	100	100	1960
2000×1100	2160	2200	600	500	1200	80	100	100	100	2038
2000×1200	2160	2200	700	500	1300	80	100	100	100	2117
2000×1300	2180	2180	—	—	1420	90	90	120	150	2538
2000×1400	2180	2180	—	—	1520	90	90	120	150	2627
2000×1500	2280	2280	—	—	1670	140	140	170	150	4067
2000×1600	2280	2280	—	—	1770	140	140	170	150	4204
2000×1700	2280	2280	—	—	1870	140	140	170	150	4341
2000×1800	2280	2280	—	—	1970	140	140	170	150	4478

水路類

Waterway type

# 大型三面水路 (用水・排水型)

■ 寸法表 (寸法図は P67 の図を参照)

(単位: mm)

呼び名 B×H	B <sub>1</sub>	B <sub>2</sub>	H <sub>1</sub>	H <sub>2</sub>	H <sub>3</sub>	t <sub>1</sub>	t <sub>2</sub>	t <sub>3</sub>	g	参考重量 (kg)
1700×500	1860	1900	—	500	600	80	100	100	100	1421
1700×600	1860	1900	100	500	700	80	100	100	100	1499
1700×700	1860	1900	200	500	800	80	100	100	100	1578
1700×800	1860	1900	300	500	900	80	100	100	100	1656
1700×900	1860	1900	400	500	1000	80	100	100	100	1735
1700×1000	1860	1900	500	500	1100	80	100	100	100	1813
1700×1100	1860	1900	600	500	1200	80	100	100	100	1891
1700×1200	1860	1900	700	500	1300	80	100	100	100	1970
1700×1300	1880	1880	—	—	1420	90	90	120	150	2362
1700×1400	1880	1880	—	—	1520	90	90	120	150	2450
1700×1500	1980	1980	—	—	1670	140	140	170	150	3817
1700×1600	1980	1980	—	—	1770	140	140	170	150	3954
1700×1700	1980	1980	—	—	1870	140	140	170	150	4091
1700×1800	1980	1980	—	—	1970	140	140	170	150	4228
1800×500	1960	2000	—	500	600	80	100	100	100	1470
1800×600	1960	2000	100	500	700	80	100	100	100	1548
1800×700	1960	2000	200	500	800	80	100	100	100	1627
1800×800	1960	2000	300	500	900	80	100	100	100	1705
1800×900	1960	2000	400	500	1000	80	100	100	100	1784
1800×1000	1960	2000	500	500	1100	80	100	100	100	1862
1800×1100	1960	2000	600	500	1200	80	100	100	100	1940
1800×1200	1960	2000	700	500	1300	80	100	100	100	2019
1800×1300	1980	1980	—	—	1420	90	90	120	150	2421
1800×1400	1980	1980	—	—	1520	90	90	120	150	2509
1800×1500	2080	2080	—	—	1670	140	140	170	150	3900
1800×1600	2080	2080	—	—	1770	140	140	170	150	4038
1800×1700	2080	2080	—	—	1870	140	140	170	150	4175
1800×1800	2080	2080	—	—	1970	140	140	170	150	4312
1900×500	2060	2100	—	500	600	80	100	100	100	1519
1900×600	2060	2100	100	500	700	80	100	100	100	1597
1900×700	2060	2100	200	500	800	80	100	100	100	1676
1900×800	2060	2100	300	500	900	80	100	100	100	1754
1900×900	2060	2100	400	500	1000	80	100	100	100	1833
1900×1000	2060	2100	500	500	1100	80	100	100	100	1911
1900×1100	2060	2100	600	500	1200	80	100	100	100	1989
1900×1200	2060	2100	700	500	1300	80	100	100	100	2068
1900×1300	2080	2080	—	—	1420	90	90	120	150	2479
1900×1400	2080	2080	—	—	1520	90	90	120	150	2568
1900×1500	2180	2180	—	—	1670	140	140	170	150	3984
1900×1600	2180	2180	—	—	1770	140	140	170	150	4121
1900×1700	2180	2180	—	—	1870	140	140	170	150	4258
1900×1800	2180	2180	—	—	1970	140	140	170	150	4395
2000×500	2160	2200	—	500	600	80	100	100	100	1568
2000×600	2160	2200	100	500	700	80	100	100	100	1646
2000×700	2160	2200	200	500	800	80	100	100	100	1725
2000×800	2160	2200	300	500	900	80	100	100	100	1803
2000×900	2160	2200	400	500	1000	80	100	100	100	1882
2000×1000	2160	2200	500	500	1100	80	100	100	100	1960
2000×1100	2160	2200	600	500	1200	80	100	100	100	2038
2000×1200	2160	2200	700	500	1300	80	100	100	100	2117
2000×1300	2180	2180	—	—	1420	90	90	120	150	2538
2000×1400	2180	2180	—	—	1520	90	90	120	150	2627
2000×1500	2280	2280	—	—	1670	140	140	170	150	4067
2000×1600	2280	2280	—	—	1770	140	140	170	150	4204
2000×1700	2280	2280	—	—	1870	140	140	170	150	4341
2000×1800	2280	2280	—	—	1970	140	140	170	150	4478

水路類

Waterway type

# 大型三面水路 (用水・排水型)

■ 寸法表 (寸法図は P67 の図を参照)

(単位: mm)

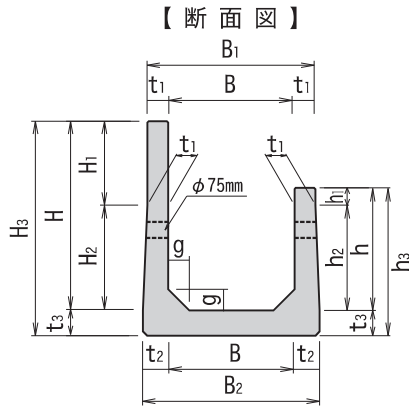
呼び名 B×H	B <sub>1</sub>	B <sub>2</sub>	H <sub>1</sub>	H <sub>2</sub>	H <sub>3</sub>	t <sub>1</sub>	t <sub>2</sub>	t <sub>3</sub>	g	参考重量 (kg)
1700×500	1860	1900	—	500	600	80	100	100	100	1421
1700×600	1860	1900	100	500	700	80	100	100	100	1499
1700×700	1860	1900	200	500	800	80	100	100	100	1578
1700×800	1860	1900	300	500	900	80	100	100	100	1656
1700×900	1860	1900	400	500	1000	80	100	100	100	1735
1700×1000	1860	1900	500	500	1100	80	100	100	100	1813
1700×1100	1860	1900	600	500	1200	80	100	100	100	1891
1700×1200	1860	1900	700	500	1300	80	100	100	100	1970
1700×1300	1880	1880	—	—	1420	90	90	120	150	2362
1700×1400	1880	1880	—	—	1520	90	90	120	150	2450
1700×1500	1980	1980	—	—	1670	140	140	170	150	3817
1700×1600	1980	1980	—	—	1770	140	140	170	150	3954
1700×1700	1980	1980	—	—	1870	140	140	170	150	4091
1700×1800	1980	1980	—	—	1970	140	140	170	150	4228
1800×500	1960	2000	—	500	600	80	100	100	100	1470
1800×600	1960	2000	100	500	700	80	100	100	100	1548
1800×700	1960	2000	200	500	800	80	100	100	100	1627
1800×800	1960	2000	300	500	900	80	100	100	100	1705
1800×900	1960	2000	400	500	1000	80	100	100	100	1784
1800×1000	1960	2000	500	500	1100	80	100	100	100	1862
1800×1100	1960	2000	600	500	1200	80	100	100	100	1940
1800×1200	1960	2000	700	500	1300	80	100	100	100	2019
1800×1300	1980	1980	—	—	1420	90	90	120	150	2421
1800×1400	1980	1980	—	—	1520	90	90	120	150	2509
1800×1500	2080	2080	—	—	1670	140	140	170	150	3900
1800×1600	2080	2080	—	—	1770	140	140	170	150	4038
1800×1700	2080	2080	—	—	1870	140	140	170	150	4175
1800×1800	2080	2080	—	—	1970	140	140	170	150	4312
1900×500	2060	2100	—	500	600	80	100	100	100	1519
1900×600	2060	2100	100	500	700	80	100	100	100	1597
1900×700	2060	2100	200	500	800	80	100	100	100	1676
1900×800	2060	2100	300	500	900	80	100	100	100	1754
1900×900	2060	2100	400	500	1000	80	100	100	100	1833
1900×1000	2060	2100	500	500	1100	80	100	100	100	1911
1900×1100	2060	2100	600	500	1200	80	100	100	100	1989
1900×1200	2060	2100	700	500	1300	80	100	100	100	2068
1900×1300	2080	2080	—	—	1420	90	90	120	150	2479
1900×1400	2080	2080	—	—	1520	90	90	120	150	2568
1900×1500	2180	2180	—	—	1670	140	140	170	150	3984
1900×1600	2180	2180	—	—	1770	140	140	170	150	4121
1900×1700	2180	2180	—	—	1870	140	140	170	150	4258
1900×1800	2180	2180	—	—	1970	140	140	170	150	4395
2000×500	2160	2200	—	500	600	80	100	100	100	1568
2000×600	2160	2200	100	500	700	80	100	100	100	1646
2000×700	2160	2200	200	500	800	80	100	100	100	1725
2000×800	2160	2200	300	500	900	80	100	100	100	1803
2000×900	2160	2200	400	500	1000	80	100	100	100	1882
2000×1000	2160	2200	500	500	1100	80	100	100	100	1960
2000×1100	2160	2200	600	500	1200	80	100	100	100	2038
2000×1200	2160	2200	700	500	1300	80	100	100	100	2117
2000×1300	2180	2180	—	—	1420	90	90	120	150	2538
2000×1400	2180	2180	—	—	1520	90	90	120	150	2627
2000×1500	2280	2280	—	—	1670	140	140	170	150	4067
2000×1600	2280	2280	—	—	1770	140	140	170	150	4204
2000×1700	2280	2280	—	—	1870	140	140	170	150	4341
2000×1800	2280	2280	—	—	1970	140	140	170	150	4478

水路類

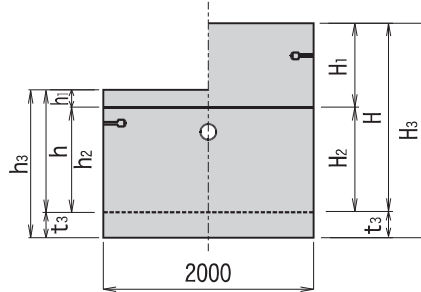
Waterway type

# 大型三面水路 (段違いタイプ)

## ■ 寸法図



【断面図】



\*製品連結は、ボルト及びプレートにて連結を行います。

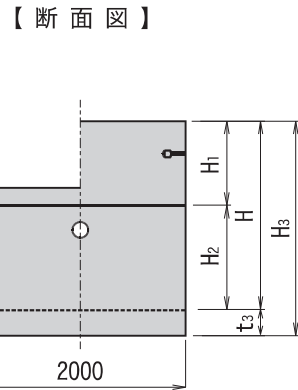
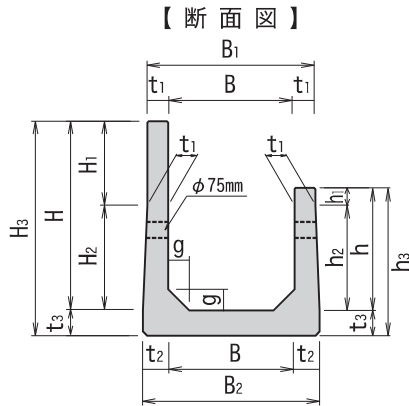
## ■ 寸法表

(単位：mm)

呼び名 B×H / h	B <sub>1</sub>	B <sub>2</sub>	H <sub>1</sub>	H <sub>2</sub>	H <sub>3</sub>	h <sub>1</sub>	h <sub>2</sub>	h <sub>3</sub>	t <sub>1</sub>	t <sub>2</sub>	t <sub>3</sub>	g	参考重量 (kg)
500×600 / 500	660	700	100	500	700	-	500	600	80	100	100	100	869
500×700 / 500	660	700	200	500	800	-	500	600	80	100	100	100	908
500×700 / 600	660	700	200	500	800	100	500	700	80	100	100	100	947
500×800 / 500	660	700	300	500	900	-	500	600	80	100	100	100	947
500×800 / 600	660	700	300	500	900	100	500	700	80	100	100	100	986
500×800 / 700	660	700	300	500	900	200	500	800	80	100	100	100	1025
500×900 / 500	660	700	400	500	1000	-	500	600	80	100	100	100	986
500×900 / 600	660	700	400	500	1000	100	500	700	80	100	100	100	1025
500×900 / 700	660	700	400	500	1000	200	500	800	80	100	100	100	1064
500×900 / 800	660	700	400	500	1000	300	500	900	80	100	100	100	1103
500×1000 / 500	660	700	500	500	1100	-	500	600	80	100	100	100	1025
500×1000 / 600	660	700	500	500	1100	100	500	700	80	100	100	100	1064
500×1000 / 700	660	700	500	500	1100	200	500	800	80	100	100	100	1103
500×1000 / 800	660	700	500	500	1100	300	500	900	80	100	100	100	1142
500×1000 / 900	660	700	500	500	1100	400	500	1000	80	100	100	100	1181
500×1100 / 600	660	700	600	500	1200	100	500	700	80	100	100	100	1103
500×1100 / 700	660	700	600	500	1200	200	500	800	80	100	100	100	1142
500×1100 / 800	660	700	600	500	1200	300	500	900	80	100	100	100	1181
500×1100 / 900	660	700	600	500	1200	400	500	1000	80	100	100	100	1220
500×1100 / 1000	660	700	600	500	1200	500	500	1100	80	100	100	100	1259
500×1200 / 600	660	700	700	500	1300	100	500	700	80	100	100	100	1142
500×1200 / 700	660	700	700	500	1300	200	500	800	80	100	100	100	1181
500×1200 / 800	660	700	700	500	1300	300	500	900	80	100	100	100	1220
500×1200 / 900	660	700	700	500	1300	400	500	1000	80	100	100	100	1259
500×1200 / 1000	660	700	700	500	1300	500	500	1100	80	100	100	100	1298
500×1200 / 1100	660	700	700	500	1300	600	500	1200	80	100	100	100	1337
500×1300 / 900	660	780	400	900	1420	-	900	1020	80	120	140	100	1597
500×1300 / 1000	660	780	400	900	1420	100	900	1120	80	120	140	100	1636
500×1300 / 1100	660	780	400	900	1420	200	900	1220	80	120	140	100	1676
500×1300 / 1200	660	780	400	900	1420	300	900	1320	80	120	140	100	1715
500×1400 / 900	660	780	500	900	1520	-	900	1020	80	120	140	100	1636
500×1400 / 1000	660	780	500	900	1520	100	900	1120	80	120	140	100	1676
500×1400 / 1100	660	780	500	900	1520	200	900	1220	80	120	140	100	1715
500×1400 / 1200	660	780	500	900	1520	300	900	1320	80	120	140	100	1754
500×1400 / 1300	660	780	500	900	1520	400	900	1420	80	120	140	100	1793
500×1500 / 900	660	780	600	900	1620	-	900	1020	80	120	140	100	1676
500×1500 / 1000	660	780	600	900	1620	100	900	1120	80	120	140	100	1715
500×1500 / 1100	660	780	600	900	1620	200	900	1220	80	120	140	100	1754
500×1500 / 1200	660	780	600	900	1620	300	900	1320	80	120	140	100	1793
500×1500 / 1300	660	780	600	900	1620	400	900	1420	80	120	140	100	1832
500×1500 / 1400	660	780	600	900	1620	500	900	1520	80	120	140	100	1872
500×1600 / 900	660	780	700	900	1720	-	900	1020	80	120	140	100	1715
500×1600 / 1000	660	780	700	900	1720	100	900	1120	80	120	140	100	1754
500×1600 / 1100	660	780	700	900	1720	200	900	1220	80	120	140	100	1793
500×1600 / 1200	660	780	700	900	1720	300	900	1320	80	120	140	100	1832
500×1600 / 1300	660	780	700	900	1720	400	900	1420	80	120	140	100	1872
500×1600 / 1400	660	780	700	900	1720	500	900	1520	80	120	140	100	1911
500×1600 / 1500	660	780	700	900	1720	600	900	1620	80	120	140	100	1950

# 大型三面水路 (段違いタイプ)

## ■ 寸法図



\*製品連結は、ボルト及びプレートにて連結を行います。

## ■ 寸法表

(単位：mm)

呼び名 B×H / h	B <sub>1</sub>	B <sub>2</sub>	H <sub>1</sub>	H <sub>2</sub>	H <sub>3</sub>	h <sub>1</sub>	h <sub>2</sub>	h <sub>3</sub>	t <sub>1</sub>	t <sub>2</sub>	t <sub>3</sub>	g	参考重量 (kg)
600×600 / 500	760	800	100	500	700	-	500	600	80	100	100	100	919
600×700 / 500	760	800	200	500	800	-	500	600	80	100	100	100	958
600×700 / 600	760	800	200	500	800	100	500	700	80	100	100	100	997
600×800 / 500	760	800	300	500	900	-	500	600	80	100	100	100	997
600×800 / 600	760	800	300	500	900	100	500	700	80	100	100	100	1036
600×800 / 700	760	800	300	500	900	200	500	800	80	100	100	100	1075
600×900 / 500	760	800	400	500	1000	-	500	600	80	100	100	100	1036
600×900 / 600	760	800	400	500	1000	100	500	700	80	100	100	100	1075
600×900 / 700	760	800	400	500	1000	200	500	800	80	100	100	100	1114
600×900 / 800	760	800	400	500	1000	300	500	900	80	100	100	100	1153
600×1000 / 500	760	800	500	500	1100	-	500	600	80	100	100	100	1075
600×1000 / 600	760	800	500	500	1100	100	500	700	80	100	100	100	1114
600×1000 / 700	760	800	500	500	1100	200	500	800	80	100	100	100	1153
600×1000 / 800	760	800	500	500	1100	300	500	900	80	100	100	100	1192
600×1000 / 900	760	800	500	500	1100	400	500	1000	80	100	100	100	1231
600×1100 / 600	760	800	600	500	1200	100	500	700	80	100	100	100	1153
600×1100 / 700	760	800	600	500	1200	200	500	800	80	100	100	100	1192
600×1100 / 800	760	800	600	500	1200	300	500	900	80	100	100	100	1231
600×1100 / 900	760	800	600	500	1200	400	500	1000	80	100	100	100	1270
600×1100 / 1000	760	800	600	500	1200	500	500	1100	80	100	100	100	1309
600×1200 / 600	760	800	700	500	1300	100	500	700	80	100	100	100	1192
600×1200 / 700	760	800	700	500	1300	200	500	800	80	100	100	100	1231
600×1200 / 800	760	800	700	500	1300	300	500	900	80	100	100	100	1270
600×1200 / 900	760	800	700	500	1300	400	500	1000	80	100	100	100	1309
600×1200 / 1000	760	800	700	500	1300	500	500	1100	80	100	100	100	1348
600×1200 / 1100	760	800	700	500	1300	600	500	1200	80	100	100	100	1387
700×600 / 500	860	900	100	500	700	-	500	600	80	100	100	100	969
700×700 / 500	860	900	200	500	800	-	500	600	80	100	100	100	1008
700×700 / 600	860	900	200	500	800	100	500	700	80	100	100	100	1047
700×800 / 500	860	900	300	500	900	-	500	600	80	100	100	100	1047
700×800 / 600	860	900	300	500	900	100	500	700	80	100	100	100	1086
700×800 / 700	860	900	300	500	900	200	500	800	80	100	100	100	1125
700×900 / 500	860	900	400	500	1000	-	500	600	80	100	100	100	1086
700×900 / 600	860	900	400	500	1000	100	500	700	80	100	100	100	1125
700×900 / 700	860	900	400	500	1000	200	500	800	80	100	100	100	1164
700×900 / 800	860	900	400	500	1000	300	500	900	80	100	100	100	1203
700×1000 / 500	860	900	500	500	1100	-	500	600	80	100	100	100	1125
700×1000 / 600	860	900	500	500	1100	100	500	700	80	100	100	100	1164
700×1000 / 700	860	900	500	500	1100	200	500	800	80	100	100	100	1203
700×1000 / 800	860	900	500	500	1100	300	500	900	80	100	100	100	1242
700×1000 / 900	860	900	500	500	1100	400	500	1000	80	100	100	100	1281

水路類

Waterway type















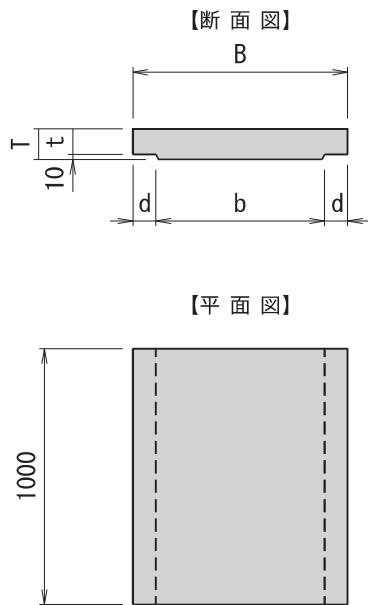






## 三面水路用蓋 (T-4)

■ 寸法図 (A タイプ)

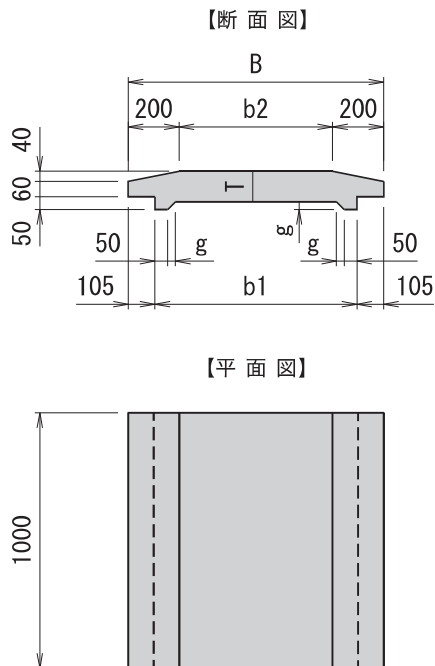


■ 寸法表 (A タイプ)

(単位: mm)

呼び名	B	b	T	t	d	参考重量 (kg)
500	660	490	100	90	85	154
600	760	590	100	90	85	178
700	860	690	100	90	85	202
800	960	790	100	90	85	226
900	1060	890	100	90	85	250
1000	1160	990	100	90	85	274
1100	1260	1090	120	110	85	336
1200	1360	1190	120	110	85	370
1300	1460	1290	120	110	85	403
1400	1560	1390	120	110	85	437
1500	1660	1490	120	110	85	470
1600	1760	1590	120	110	85	504
1700	1860	1690	140	130	85	578
1800	1960	1760	140	130	85	626
1900	2060	1890	140	130	85	674
2000	2160	1990	140	130	85	722

■ 寸法図 (B タイプ)



■ 寸法表 (B タイプ)

(単位: mm)

呼び名	B	b <sub>1</sub>	b <sub>2</sub>	T	g	参考重量 (kg)
600	800	590	400	100	50	238
800	1000	790	600	100	50	262
1000	1200	990	800	100	50	286
1200	1400	1190	1000	120	30	398
1400	1600	1390	1200	120	30	432
1500	1700	1490	1300	120	30	466
1600	1800	1590	1400	120	30	499
1800	2000	1790	1600	140	10	655
2000	2200	1990	1800	140	10	703